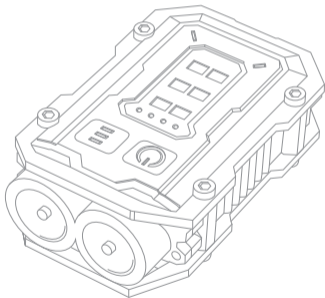


Newell®

LED Lamp EDC **NYKS SOLID**



OPERATING MANUAL EN



1. SAFETY INSTRUCTIONS

Before using the product, please read the following instruction manual carefully and keep it for future reference. When transferring the product to a third party, it is advisable to include the instructions.

1. The lamp is a precision device. Do not drop, hit, crush or expose to any shock.
2. The unit is not dustproof or waterproof. Store in a dry, cool and ventilated place. Do not expose to water or other sources of moisture.
3. Do not use near flammable materials and solvents.
4. Do not use the lamp too close to objects. Do not cover the ventilation holes. Do not insert metal parts into the lamp. Do not touch the electrical parts with conductive materials.
5. The lamp can operate in a temperature range of 0°C - 40°C.
6. The lamp will heat up slightly, but it is normal.
7. Do not stare directly at the LED panel that is turned on, it may cause eye damage.
8. Do not use the LED outside in direct sunlight for a long time.
9. Disconnect the power supply for storage or transportation. Do not lift the camera while holding the lamp handle.
10. Allow the unit to cool down before placing it in the package.
11. For use by adults.
12. If you notice smoke or a strange smell coming from the device, immediately disconnect the power. Do not disassemble. Disassembling the unit will void the warranty. If there are problems with the lamp, bring it to an authorized service center.

Important!

- When the device shows low power, please recharge the lamp.
- When not in use for a long time, please recharge it every 3 months to ensure the durability of the battery.
- Please cover the rubber piece of USB ports well after recharging or discharging to avoid foreign matter.

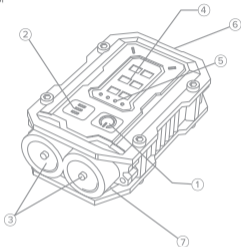
Maintenance

Use a dry and soft cloth to clean the unit. Do not clean with water. A little neutral detergent on the cloth to remove stubborn dirt.

Do not use strong detergents such as thinner, benzene or alcohol as they may damage the protective coatings.

2. CONSTRUCTION

1. Switch - Main Light
2. Switch - Auxiliary Light
3. Main Led
4. Auxiliary Led
5. Charge Indicator
6. Magnet
7. Charging Port



3. USAGE

Light modes:

To turn the headlight or sidelight on and off, hold the switch for two seconds. The mode is changed by briefly clicking the button.

Additional functionality:

Magnet - makes it easy to attach the light to metal surfaces

Clip - makes it easy to mount the light to a belt or backpack

Easy charging - there is a USB Type-C charging port on the side of the product

4. CHARGING/DISCHARGING

Insert the USB Type-C cable into the port on the back of the product and then connect it to the charger. The charging indicator will flash blue. The fully charged state is indicated by 4 LEDs (no flashing)

5. SPECIFICATION

LED	2 * LED
Brightness	800 lumens
Beam distance	100 meters
Battery capacity	750 mAh
Input voltage	5V
Charging time	app. 3h
Charging indication	4 charging indicator
Material	plastic + stainless steel
Waterproof rating	IPX5
Charging port	Typ C
Product weight	43 g
Product size	57 * 37 * 15 mm

6. SET CONTENT

1. Newell LED EDC Nyks Solid - 1 pc.
2. USB-C cable - 1 pc.

7. WASTE MANAGEMENT



The crossed-out trashcan symbol means that waste electrical and electronic equipment, batteries and packagings must not be placed with other household waste. They must be handed over to **a separate waste collection system.**

8. WARRANTY



Newell products are covered by a **40-month** manufacturer's warranty.

*The manufacturer reserves the right to change the information contained in this manual without prior notice.



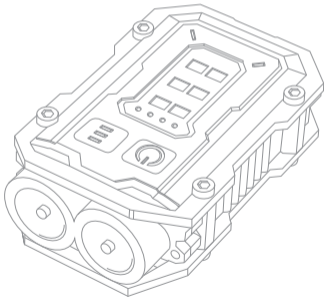
Made in China, In China hergestellt, Hecho en China, Fabricato in Cina, Fabriqué en Chine, Vyrobeno v Číně, Wyprodukowano w Chinach, Сделано в Китае.

Newell®

Lampka LED EDC **NYKS SOLID**



INSTRUKCJA OBSŁUGI PL



1. WSKAZÓWKI DOTYCZĄCE BEZPIECZEŃSTWA

Przed użyciem produktu prosimy o uważne zapoznanie się z treścią poniższej instrukcji oraz jej przechowanie w celu wykorzystania jej w przyszłości. W przypadku przekazywania produktu osobom trzecim, wskazane jest dołączanie do niego instrukcji.

1. Lampa jest urządzeniem precyzyjnym. Nie upuszczać urządzenia, nie uderzać, nie narażać na wstrząsy.
2. Nie używać urządzenia w pobliżu ognia, łatwopalnych środków i rozpuszczalników.
3. Nie wtykać metalowych elementów w urządzenie.
4. Nie dotykać części elektrycznych materiałami przewodzącymi.
5. Temperatura robocza w zakresie 0 - 40°C
6. Produkt będzie generować ciepło podczas pracy, proszę być ostrożnym z tym, aby uniknąć jakichkolwiek możliwych szkód.
7. Nie należy wpatrywać się bezpośrednio we włączony panel LED.
8. Do użytku przez osoby dorosłe.
9. Nie należy samodzielnie rozmontowywać urządzenia.
10. Rozkręcenie urządzenia spowoduje utratę gwarancji.
11. W przypadku gdy występują problemy z urządzeniem, należy dostarczyć je do autoryzowanego serwisu.

Ważne!

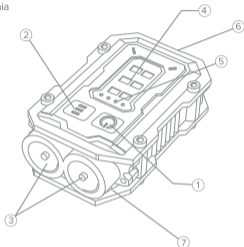
- Kiedy urządzenie pokazuje niską moc, proszę doładować lampkę.
- Gdy lampka nie jest używana przez długi czas, proszę ładować ją co 3 miesiące, aby zapewnić trwałość baterii.
- Należy dokładnie zakrywać porty USB gumową zatyczką po ładowaniu, aby uniknąć obcych substancji.

Konserwacja

Do czyszczenia urządzenia używaj suchej i miękkiej szmatki. Odrobina neutralnego środka czyszczącego na szmatkę, aby usunąć uporczywe zabrudzenia. Nie należy używać silnych detergentów, jak rozcieńczalnik, benzyna czy alkohol, gdyż mogą doprowadzić do uszkodzenia powłok ochronnych.

2. BUDOWA

1. Włącznik / wyłącznik - światło główne
2. Włącznik / wyłącznik - światło boczna
3. Diody główne
4. Diody boczne
5. Dioda poziomu naładowania
6. Magnes
7. Port ładowania



3. UŻYTKOWANIE

Aby włączyć i wyłączyć światło główne lub boczne należy przytrzymać włącznik przez dwie sekundy. Zmiana trybu następuje poprzez krótkie kliknięcie przycisku.

Dodatkowa funkcjonalność:

Magnes - ułatwia zamocowanie lampki do metalowych powierzchni

Klips - ułatwia zamontowanie lampki do paska czy plecaka

Proste ładowanie - z boku produktu znajduje się port USB Typ-C do ładowania

4. ŁADOWANIE / ROZŁADOWYWANIE

Umieść kabel USB Typ-C w gnieździe z tyłu produktu, a następnie podłącz do ładowarki. Wskaźnik ładowania będzie migał na niebiesko. Stan pełnego naładowania wskażą 4 diody (brak migania)

5. SPECYFIKACJA

LED	2 * LED
Jasność	800 lumenów
Zasięg	100 metrów
Pojemność akumulatora	750 mAh
Napięcie wejściowe	5V
Czas ładowania	ok. 3 godzin
Proces ładowania	4 diody LED
Materiał	tworzywo sztuczne, stal nierdzewna
Wodoodporność	IPX5
Port ładowania	Typ C
Waga	43 g
Rozmiar	57 * 37 * 15 mm

6. ZAWARTOŚĆ ZESTAWU

1. Lampka LED Newell EDC Nyks Solid - 1 szt.
2. Kabel USB-C - 1 szt.

7. UTYLIZACJA



Symbol przekreślonego kosza oznacza, że zużytego sprzętu elektrycznego i elektronicznego, baterii i akumulatorów oraz opakowań nie wolno umieszczać z innymi odpadami domowymi. Muszą one być przekazane do **oddzielnego systemu zbiórki odpadów**.

8. GWARANCJA



Produkty Newell objęte są **40-miesięczną gwarancją** producenta.

*Producent zastrzega sobie prawo zmiany informacji zawartych w niniejszej instrukcji bez wcześniejszego powiadomienia.



Producent/Importer: Fdirect sp. z o.o.,
ul. Rąbieńska 18, 95-227 Łódź, Polska

Made in China, In China hergestellt, Hecho en China, Fabricato in Cina, Fabriqué en Chine, Vyrobeno v Číně, Wyprodukowano w Chinach, Сделано в Китае.