

3IN1 INDUCTIVE CHARGER INDUONE N-GY-Z7L

OPERATING MANUAL EN

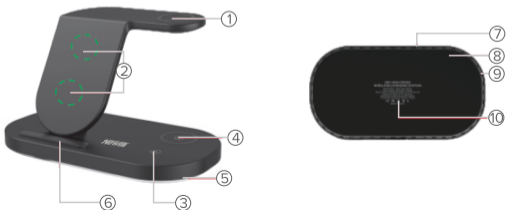
CONTENTS	PAGE
1. SAFETY INSTRUCTIONS	1
2. PRODUCT APPEARANCE	1
3. OPERATION STEPS	2
4. LED LIGHT RING INSTRUCTIONS	3
5. CHARGING SCHEMATIC DIAGRAM	3
6. APPLICABLE DEVICES	3
7. PRODUCT SPECIFICATION	4
8. ACCESSORIES LIST	5
9. ATTENTION	5
10. WASTE MANAGEMENT	5
11. WARRANTY	5

NOTICE
To ensure charging 3 devices safely and efficiently, you must use 9V/2A adapter (Qualcomm Quick Charger 2.0 or 3.0) and quick charge cable. (if not use the appropriate adapter and quick charge cable, the charger may not charge phone, or may not charge 3 devices simultaneously, or may even damage the charger).

1. SAFETY INSTRUCTIONS

The 3-in-1 wireless charger, a compact charging house, powered from only one outlet, can charge 3 devices simultaneously. When charge your Galaxy phones, watches, buds, and other compatible phones, and more TWS, just put them on, wireless charging will automatically start, all this will make your desk clean and tidy, and make your life easier. The charger is so space-saving designed can help you integrate your mobile phone intelligent and life very well, especially for Samsung user. Besides, it is fashion that the light ring is so colorful and has Running water light effect showing the charging key state, if you want to turn off or turn on the light just touch the touch-sensitive key.

2. PRODUCT APPEARANCE

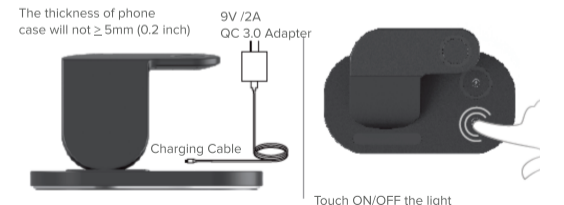


1.

1. Wireless Charge iWatch magnetically area
2. Wireless charge area for Phone
3. Touch sensitive key
4. Wireless charge area for TWS earphone
5. LED Intelligent light ring
6. Non-slip mat
7. Type-C port
8. Non-slip mat
9. Heat dissipation Holes
10. Product tag

3. OPERATION STEPS

1. Connect the charger to a 9V/2A QC 3.0 adapter through a type-C quick charge cable to switch on the power.
2. Put your phone on and charge.
3. Put the Galaxy watch on and suck it up to charge (roll the watch band to minimize to charge better).
4. Plug your earphone on then charge.



2.

4. LED LIGHT RING INSTRUCTIONS

- Green light is on: Standby mode or not charging the phone.
- Running water light effect: Wireless charging the phone.
- Red light flash: Foreign body is detected or the phone is misaligned (the phone charging will automaticall stop).

5. CHARGING SCHEMATIC DIAGRAM



Charging 3 devices simultaneously

6. APPLICABLE DEVICES

Smartphones
Apple: iPhone 12, 12 Pro, 12 Pro Max, 12 mini, SE, 11, 11 Pro, 11 Pro Max, XS, XS Max, XR, X, 8, 8 Plus;

3.

Samsung: Galaxy S: 21 5G, 21+ 5G, 21 Ultra 5G, FE 5G, 20 5G, 20+ 5G, 20 Ultra 5G, 10, 10+, 10e, 9, 9+, 8, 8+, 7, 7 edge, 6, 6 edge+, 6 G9209, 6 Active; Galaxy Note: 10, 10e, 10+, 9, 8, 7, 6, 5;
LG: G2, G3, G6, G6+, G7, G7 ThinQ, G7+ ThinQ, G8, G8 ThinQ, V30, V30+, V35, V40 ThinQ, V50, V50 ThinQ, Lucid 2, Optimus F5, Optimus Vu 3, Spectrum, Spectrum 2, Optimus G Pro, Optimus VuII, Optimus LTE 2;
Huawei: P30, P30 Pro, P40, P40 Pro, P40 Pro+, mate: 40E, 40RS, 40 Pro+, 40 Pro, 40, 30E Pro, 30 5G, 30 Pro 5G, 30, 30 Pro, 30 RS, 20 Pro, 20 RS, Rs;
Xiaomi: 10, 10 Pro, 9, 9 Pro, Mix 3, Mix 2s

Including other devices with wireless charging receiver built-in Other some devices need to add a wireless charging receiver.
Note: Alle devices must meet the Qi standard.

Smart Watche

Samsung Galaxy: Watch 3, Active 2, Active 1, Gear S3, Sport

Earphone

Galaxy Buds, Buds+, Buds Live, AirPods 2, AirPods Pro, more TWS

7. PRODUCT SPECIFICATION

Input	9V / 2A
Phone Output	15W / 10W / 7,5W / 5W
Watch Output	2,5W
Earphone Output	3W
Input Interface	Type-C
Transmission Distance (Phone)	≤ 8mm
Conversion Rate (Phone)	≥ 73%
Product Size	174,2 X 113,5 X 100,5 mm

4.

8. ACCESSORIES LIST

Wireless Charger	1 pc
Typ-C quick charge cable	1 pc
User manual	1 pc

*The manufacturer reserves the right to change the information contained in this manual without prior notice.

9. ATTENTION

1. Please keep the charger away from water or other liquid.
2. If you need to clean the charger, please make sure it is not connected power supply.
3. Using Environment temperature remains 0-45°C.
4. Charging environment of smart phone will not be ≤55°C (≤131°F).

10. WASTE MANAGEMENT

The crossed-out trashcan symbol means that waste electrical and electronic, batteries and packagings must not be placed with other household waste. They must be handed over to a **separate waste collection system**.

11. WARRANTY

Newell products are covered by a **40-month** manufacturer's warranty.

Made in China, In China hergestellt, Hecho en China, Fabbricato in Cina, Fabriqué en Chine, Vyrobeno v Číně, Wyprodukowano w Chinach, Сделано в Китае

5.

3IN1 ŁADOWARKA INDUKCYJNA INDUONE N-GY-Z7L

INSTRUKCJA OBSŁUGI PL

SPIS TREŚCI

STRONA

1. WPROWADZENIE DO PRODUKTU	1
2. WYGLĄD PRODUKTU	1
3. ETAPY DZIAŁANIA	2
4. PIERŚCIEŃ ŚWIETLNY LED	3
5. SCHEMAT ŁADOWANIA	3
6. KOMPATYBILNE URZĄDZENIA	3
7. SPECYFIKACJA PRODUKTU	4
8. ZAWARTOŚĆ ZESTAWU	5
9. UWAGI	5
10. UTYLIZACJA	5
11. GWARANCJA	5

UWAGA

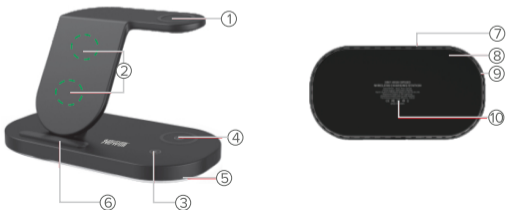
Aby zapewnić bezpieczne i wydajne ładowanie 3 urządzeń, należy użyć adaptera 9V/2A (Qualcomm Quick Charger 2.0 lub 3.0) i kabla do szybkiego ładowania (jeśli nie użyjesz odpowiedniego adaptera i kabla do szybkiego ładowania, ładowarka może nie naładować telefonu lub nie naładować 3 urządzeń jednocześnie, a nawet może uszkodzić ładowarkę).

1. WPROWADZENIE DO PRODUKTU

Bezprzewodowa ładowarka, zasilana tylko z jednego gniazdka, może ładować do 3 urządzenia jednocześnie. Podczas ładowania smartfona, zegarka, słuchawek, wystarczy umieścić je na urządzeniu. Bezprzewodowe ładowanie rozpocznie się automatycznie. Ładowarka jest zaprojektowana dla oszczędności miejsca i może pomóc zintegrować zwłaszcza urządzenia SAMSUNG.

Dodatkowo ładowarka posiada wbudowane podświetlenie, które w prosty sposób możesz włączyć lub wyłączyć.

2. WYGLĄD PRODUKTU



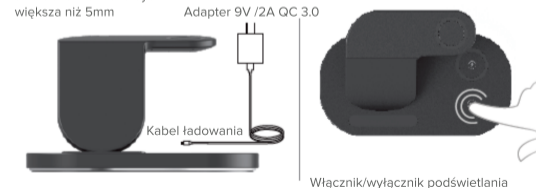
1.

- Obszar magnetycznego bezprzewodowego ładowania dla Galaxy Watch
- Obszar bezprzewodowego ładowania dla smartfona
- Przyciski dotykowe
- Bezprzewodowy obszar ładowania słuchawek TWS
- Inteligentny pierścień świetlny LED
- Mata antypoślizgowa
- Port Typ-C
- Podkładka antypoślizgowa
- Odprowadzające ciepło otwory
- Oznaczenie produktu

3. ETAPY DZIAŁANIA

- Podłącz ładowarkę do zasilacza 9V/2A QC 3.0 poprzez kabel szybkiego ładowania typu-C, aby włączyć zasilanie.
- Położ telefon i naładuj go.
- Założ zegarek Galaxy Watch na ładowarce w wyznaczonym miejscu. (zwin pasek zegarka, aby zminimalizować problemy z ładowaniem).
- Założ etui na słuchawki i naładuj urządzenie.

Grubość obudowy smartfonu nie może być większa niż 5mm



2.

4. PIERŚCIEŃ ŚWIETLNY LED

- Zielone światło jest włączone: Tryb gotowości lub brak ładowania telefonu.
- Kolorowe światło jest włączone: Ładowanie bezprzewodowe smartfona.
- Czerwone światło jest włączone: wykryto ciało obce lub telefon jest źle ustawiony (ładowanie telefonu zostanie automatycznie zatrzymane).

5. SCHEMAT ŁADOWANIA



Ładowanie 3 urządzeń jednocześnie

6. KOMPATYBILNE URZĄDZENIA

Smartfony

Apple: iPhone 12, 12 Pro, 12 Pro Max, 12 mini, SE, 11, 11 Pro, 11 Pro Max, XS, XS Max, XR, X, 8, 8 Plus;

3.

Samsung: Galaxy S: 21 5G, 21+ 5G, 21 Ultra 5G, FE 5G, 20 5G, 20+ 5G, 20 Ultra 5G, 10, 10+, 10e, 9, 9+, 8, 8+, 7, 7 edge, 6, 6 edge, 6 edge+, 6 G9209, 6 Active;

Galaxy Note: 10, 10e, 10+, 9, 8, 7, 6, 5;
LG: G2, G3, G6, G6+, G7, G7 ThinQ, G7+ ThinQ, G8, G8 ThinQ, V30, V30+, V35, V40 ThinQ, V50, V50 ThinQ, Lucid 2, Optimus F5, Optimus Vu 3, Spectrum, Spectrum 2, Optimus G Pro, Optimus Vu11, Optimus LTE 2;
Huawei: P30, P30 Pro, P40, P40 Pro, P40 Pro+, mate: 40E, 40RS, 40 Pro+, 40 Pro, 40, 30E Pro, 30 5G, 30 Pro 5G, 30, 30 Pro, 30 RS, 20 Pro, 20 RS, Rs;
Xiaomi: 10, 10 Pro, 9, 9 Pro, Mix 3, Mix 2s

Włącznie z innymi urządzeniami z wbudowaną możliwością ładowania indukcyjnego.

Uwaga: urządzenia muszą spełniać standard Qi.

Smart Watche

Samsung: Galaxy watches: Watch 3, Active 2, Active 1, Gear S3, Sport

Słuchawki

Galaxy Buds, Buds+, Buds Live, AirPods 2, AirPods Pro, more TWS

7. SPECYFIKACJA PRODUKTU

Wejście	9V / 2A
Wyjście Smartfon	15W / 10W / 7,5W / 5W
Wyjście Smart Watch	2,5W
Wyjście Słuchawki	3W
Gniazdo	Type-C
Odległość transmisji (smartfon)	≤ 8mm
Wskaźnik konwersji (smartfon)	≥ 73%
Rozmiar	174,2 X 113,5 X 100,5 mm

4.

8. ZAWARTOŚĆ ZESTAWU

Ładowarka indukcyjna	1 szt.
Kabel Typ USB-A – USB-C	1 szt.
Instrukcja obsługi	1 szt.

* Producent zastrzega sobie prawo zmiany informacji zawartych w niniejszej instrukcji bez wcześniejszego powiadomienia.

9. UWAGI

- Proszę trzymać ładowarkę z dala od wody lub innych płynów
- Jeśli chcesz wyczyścić ładowarkę, upewnij się, że nie jest włączona do zasilania.
- Zakres pracy urządzenia w granicach 0-45° C.

10. UTYLIZACJA

Symbol przekreślonego kosza oznacza, że zużytego sprzętu elektrycznego i elektronicznego, baterii i akumulatorów oraz opakowań nie wolno umieszczać z innymi odpadami domowymi. Muszą one być przekazane do **oddzielnego systemu zbiorów odpadów**.

11. GWARANCJA

Produkty Newell objęte są **40-miesięczną** gwarancją producenta.

Producent/Importer: Fdirect sp. z o.o., ul. Rąbieńska 18, 95-227 Łódź, Polska

Made in China, In China hergestellt, Hecho en China, Fabricato in Cina, Fabriqué en Chine, Vyrobeno v Číně, Wyprodukowano w Chinach, Сделано в Китае

5.